




Szablon do druku

My Christmas Set

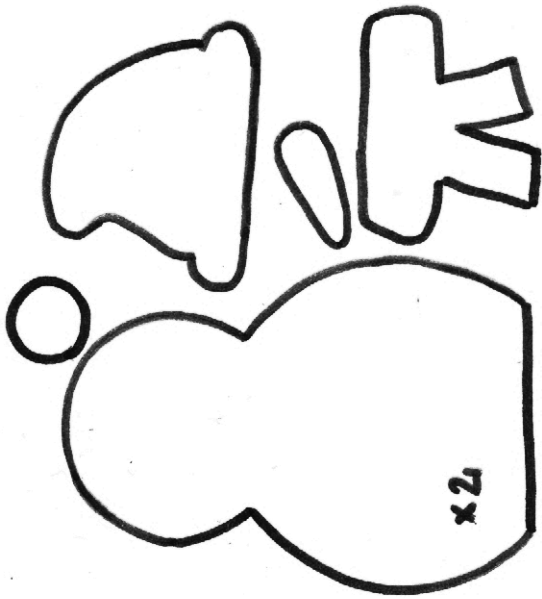
Szablon należy wydrukować. Można wyciąć poszczególne elementy i odrysować je na filcu, z którego należy następnie wyciąć docelowe obrazki. Można też przekalkować rysunki bezpośrednio z szablonu, bez wycinania ich z papieru.

Do sklejania elementów polecam klej na gorąco lub dobrej jakości klej biurowy.

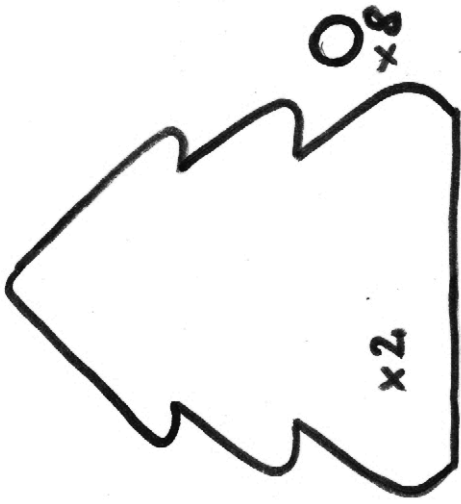
W celu stworzenia pacynek na palce należy wyciąć podwójnie korpus każdej postaci i następnie skleić je ze sobą lub zszyć blisko brzegu.




Penguin




Snowman



Christmas Tree



Reindeer



Santa Claus